

Statisztikai számjel: 11454276 3811 113 07

Cégjegyzék száma: 07-09-004838

Dunanett Kft.

2400 Dunaújváros, Budai N. A. út 2.

2008. december 31.

Éves Beszámoló

Keltezés: Dunaújváros, 2009. április 03.

P.H.

Keszthelyi László
ügyvezető igazgató

Dunanett Kft.

Címe: 2400 Dunaújváros, Budai Nagy Antal út 2.
 Statisztikai számjel: 11454276-3811-113-07
 Cégjegyzékszám: 07-09-004838

Éves beszámoló MÉRLEG Eszközök (aktívák)

2008. december 31.

Adatok: ezer Ft -ban

Tétel	A tétel megnevezése	Előző év	Módosítás	Tárgyév
a	b	c	d	e
A.	Befektetett eszközök	663 200	0	662 408
I.	Immateriális javak	5	0	116
1.	Vagyoni értékű jogok			
2.	Szellemi termékek	5		116
3.	Üzleti vagy cégérték			
4.	Immateriális javakra adott előlegek			
5.	Immateriális javak értékhelyesbítése			
II.	Tárgyi eszközök	661 517	0	660 662
1.	Ingatlanok és a kapcsolódó vagyoni értékű jogok	598 220		594 266
2.	Műszaki berendezések, gépek, járművek	49 656		59 262
3.	Egyéb berendezések, felszerelések, járművek	1 978		1 746
4.	Beruházások, felújítások	11 663		4 900
5.	Beruházásokra adott előlegek			488
III.	Befektetett pénzügyi eszközök	1 678	0	1 630
1.	Egyéb tartós részesedés	1 571		1 571
2.	Egyéb tartósan adott kölcsön	107		59
3.	Tartós hitelviszonyt megtestesítő értékpapír			
4.	Befektetett pénzügyi eszközök értékhelyesbítése			
B.	Forgóeszközök	186 346	0	226 744
I.	Készletek	5 279	0	11 040
1.	Anyagok	5 279		11 040
2.	Befejezetlen termelés és félkész termékek			
3.	Áruk			
4.	Készletekre adott előlegek			
II.	Követelések	162 055	0	201 720
1.	Követelések áruszállításból és szolgáltatásból (vevők)	114 917		183 817
2.	Követelések kapcsolt vállalkozással szemben	32 240		11 779
3.	Váltókövetelések			
4.	Egyéb követelések	14 898		6 124
III.	Értékpapírok	0	0	0
1.	Részesedés kapcsolt vállalkozásban			
2.	Egyéb részesedés			
3.	Saját részvények, saját üzletrészek			
4.	Forgatási célú hitelviszonyt megtestesítő értékpapírok			
IV.	Pénzeszközök	19 012	0	13 984
1.	Pénztár, csekkek	692		947
2.	Bankbetétek	18 320		13 037
C.	Aktív időbeli elhatárolások	4 570	0	10 466
1.	Bevételek aktív időbeli elhatárolása	290		605
2.	Költségek, ráfordítások aktív időbeli elhatárolása	4 280		9 861
3.	Halasztott ráfordítások		0	
	Eszközök összesen	854 116	0	899 618

P.H.

Dunaújváros, 2009. április 03.

Keszthelyi László
 Ügyvezető igazgató

Dunanett Kft.

Címe: 2400 Dunaújváros, Budai Nagy Antal út 2.
 Statisztikai számjel: 11454276-3811-113-07
 Cégjegyzékszám: 07-09-004838

Éves beszámoló MÉRLEG Források (passzívák)

2008. december 31.

Adatok: ezer Ft -ban

Tétel a	A tétel megnevezése b	Előző év c	Módosítás d	Tárgyév e
D.	Saját tőke	166 928	0	168 732
I.	Jegyzett tőke	60 000		60 000
	Ebből: visszavásárolt tulajdoni részesedés névértéken			
II.	Jegyzett, de még be nem fizetett tőke (-)			
III.	Tőketartalék			
IV.	Eredménytartalék	80 646	0	80 301
V.	Lekötött tartalék	6 110		26 627
VI.	Értékelési tartalék			
VII.	Mérleg szerinti eredmény	20 172		1 804
E.	Céltartalékok	31 223	0	38 726
1.	Céltartalék a várható kötelezettségekre	9 952		17 455
2.	Céltartalék a jövőbeni költségekre	21 271		21 271
3.	Egyéb céltartalék			
F.	Kötelezettségek	599 653	0	601 637
I.	Hátrasorolt kötelezettségek			
II.	Hosszú lejáratú kötelezettségek	361 194	0	318 010
1.	Hosszú lejáratra kapott kölcsönök	1 786		
2.	Átváltoztatható kötvények			
3.	Tartozások kötvénykibocsátásból			
4.	Beruházási és fejlesztési hitelek	351 510		307 221
5.	Egyéb hosszú lejáratú hitelek			
6.	Egyéb hosszú lejáratú kötelezettségek	7 898		10 789
III.	Rövid lejáratú kötelezettségek	238 459	0	283 627
1.	Rövid lejáratú kölcsönök	3 118		1 786
2.	Rövid lejáratú hitelek	90 386		81 045
3.	Vevőktől kapott előlegek			
4.	Kötelezettségek áruszállításból és szolgáltatásból (szállítók)	56 203		35 601
5.	Váltótartozások			
6.	Rövid lejáratú kötelezettségek kapcsolt vállalk. szemben	2 817		24 072
7.	Rövid lejáratú kötelezettségek egyéb részesedési viszonyban			
8.	Egyéb rövid lejáratú kötelezettségek	85 935		141 123
G.	Passzív időbeli elhatárolások	56 312	0	90 523
1.	Bevételek passzív időbeli elhatárolása			422
2.	Költségek, ráfordítások passzív időbeli elhatárolása	29 576		64 050
3.	Halasztott bevételek	26 736	0	26 051
	Források összesen	854 116	0	899 618

P.H.

Dunaújváros, 2009. április 03.

Keszthelyi László
 Ügyvezető igazgató

Dunanett Kft.

Címe: 2400 Dunaújváros, Budai Nagy Antal út 2.
 Statisztikai számjel: 11454276-3811-113-07
 Cégjegyzékszám: 07-09-004838

Éves beszámoló eredménykimutatás összköltség eljárással

2008. január 1. - 2008. december 31.

Adatok: ezer Ft -ban

Tétel a	A tétel megnevezése b	Előző év c	Módosítás d	Tárgyév e
01.	Belföldi értékesítés nettó árbevétele	892 289	0	1 248 640
02.	Exportértékesítés nettó árbevétele			
I.	Értékesítés nettó árbevétele (01+02)	892 289	0	1 248 640
03.	Saját termelésű készletek állományváltozása			
04.	Saját előállítású eszközök aktivált értéke			
II.	Aktivált saját teljesítmények értéke (±03+04)	0	0	0
III.	Egyéb bevételek	13 893		18 883
	Ebből: visszaírt értékvesztés	<i>1 345</i>		<i>263</i>
05.	Anyagköltség	143 809		212 680
06.	Igénybe vett szolgáltatások értéke	241 978		325 840
07.	Egyéb szolgáltatások értéke	15 092		22 752
08.	Eladott áruk beszerzési értéke	2 017		10 133
09.	Eladott (közvetített) szolgáltatások értéke	14 805		6 083
IV.	Anyagjellegű ráfordítások (05+06+07+08+09)	417 701	0	577 488
10.	Béreköltség	221 046		318 585
11.	Személyi jellegű egyéb kifizetések	46 554		63 091
12.	Bérjárulékok	80 357		115 046
V.	Személyi jellegű ráfordítások (10+11+12)	347 957	0	496 722
VI.	Értékcsökkenési leírás	55 915		50 609
VII.	Egyéb ráfordítások	33 633		44 803
	Ebből: értékvesztés			<i>1 334</i>
A.	Üzleti tevékenység eredménye (I±II+III- IV- V- VI- VII)	50 976	0	97 901
13.	Kapott (járó) osztalék és részesedés			
14.	Részesedések értékesítésének árfolyamnyeresége			
15.	Befektetett pénzügyi eszközök kamatai, árfolyamnyeresége			159
16.	Egyéb kapott (járó) kamatok és kamatjellegű bevételek	384		256
17.	Pénzügyi műveletek egyéb bevételei	1 703		
VIII.	Pénzügyi műveletek bevételei (13+14+15+16+17)	2 087	0	415
18.	Befektetett pénzügyi eszközök árfolyamvesztesége			
19.	Fizetendő kamatok és kamatjellegű ráfordítások	28 528		26 152
20.	Részesedések, értékpapírok, bankbetétek értékvesztése			
21.	Pénzügyi műveletek egyéb ráfordításai	776		19 595
IX.	Pénzügyi műveletek ráfordításai (18+19±20+21)	29 304	0	45 747
B.	Pénzügyi műveletek eredménye (VIII- IX)	-27 217	0	-45 332
C.	Szokásos vállalkozási eredmény (±A±B)	23 759	0	52 569
X.	Rendkívüli bevételek	682		685
XI.	Rendkívüli ráfordítások			
D.	Rendkívüli eredmény (X-XI)	682	0	685
E.	Adózás előtti eredmény (±C±D)	24 441	0	53 254
XII.	Adófizetési kötelezettség	4 269		11 450
F.	Adózott eredmény (±E-XII)	20 172	0	41 804
22.	Eredménytartalék igénybevétele osztalékra, részesedésre			
23.	Jóváhagyott osztalék, részesedés			40 000
G.	Mérleg szerinti eredmény (±F+22-23)	20 172	0	1 804

P.H.

Dunaújváros, 2009. április 03.

Keszthelyi László
 Ügyvezető igazgató

Statisztikai számjel: 11454276 3811 113 07
Cégjegyzék száma: 07-09-004838

Dunanett Kft.
2400 Dunaújváros, Budai N. A. út 2.

2008. december 31.
Éves Beszámoló
Kiegészítő melléklet

P.H.

Keltezés: Dunaújváros, 2009. április 03.

Keszthelyi László
ügyvezető igazgató

TARTALOMJEGYZÉK

I. ÁLTALÁNOS KIEGÉSZÍTÉSEK	2
II. A SZÁMVITELI POLITIKÁNK FŐBB VONÁSAI	4
III. ÉRTÉKELÉSI ELJÁRÁSOK A MÉRLEGBEN	5
IV. A MÉRLEG EGYES TÉTELEIHEZ KAPCSOLÓDÓ KIEGÉSZÍTÉSEK	7
V. AZ EREDMÉNY-KIMUTATÁS EGYES TÉTELEINEK RÉSZLETEZÉSE	9
VI. TÁJÉKOZTATÓ JELLEGŰ KIEGÉSZÍTÉSEK	11

Mellékletek:

1. sz. melléklet	Immateriális javak és tárgyi eszközök állományváltozása
2. sz. melléklet	Egyéb bevételek, egyéb szolgáltatások, egyéb ráfordítások részletezése
3. sz. melléklet	Igénybevett szolgáltatások részletes kimutatása
4. sz. melléklet	Foglalkoztatottak létszám és béradatainak kimutatása
5. sz. melléklet	Egyéb követelések, egyéb kötelezettségek részletezése
6. sz. melléklet	Időbeli elhatárolások részletezése
7. sz. melléklet	Hosszúlejáratú és lízing kötelezettségek kimutatása
8. sz. melléklet	Értékvesztés kimutatása
9. sz. melléklet	Kimutatás a vagyoni helyzetről
10. sz. melléklet	Kimutatás a pénzügyi helyzetről
11. sz. melléklet	Jövedelmezőség alakulása
12. sz. melléklet	Árbevétel-személyi költség kapcsolata
13. sz. melléklet	Eszközök és források összetétel változása
14. sz. melléklet	Az eredménykimutatás az árbevétel százalékában
15. sz. melléklet	Cash-flow kimutatás
16. sz. melléklet	A környezet védelmét közvetlenül szolgáló tárgyi eszközök kimutatása
17. sz. melléklet	Környezetvédelmi jelentés

I. Általános kiegészítések

Társaságunk 1997. január 1-én jött létre a DVG Dunaújvárosi Városgazdálkodási Részvénytársaság alapításával 29.960 ezer Ft törzstőkével.

Működési formája: Korlátolt Felelősségű Társaság

Adószáma: 11454276-2-07

Cégjegyzék száma: 07-09-004838

Statisztikai jelzőszáma: 11454276-3811-113-07

Társadalombiztosítási törzsszám: 470015

Számlavezető pénzüintézetek:

OTP Bank Nyrt: 11736037-20559630

Erste Bank Hungary Nyrt: 11600006-00000000-12425084

AXA Kereskedelmi Bank Zrt. 17000019-12056479

2000. évben tőkeemelés és üzletrész értékesítés révén a tulajdonosi szerkezet összetétele megváltozott:

- 50,13 % üzletrész a DVG Dunaújvárosi Vagyonkezelő ZRt.,
- 49,87 % üzletrész a Becker - Pannónia Kft. tulajdonában van.

2005. augusztus 29. napjától a Becker Pannónia Kft. cégnev Bio – Pannónia Kft. – névre változott.

Cégjegyzésre jogosult: Keszthelyi László ügyvezető igazgató

A társaság bejegyzett könyvvizsgálója: M-CONTROLL Könyvelő és Könyvvizsgáló Kft.
(2030 Érd Gergely u. 6., Cg.sz. 13-09-081548, MKVK Ny.sz. 000214)

Beszámolót készítette: Veresné Grosz Hilda (irodavezető) (reg.szám: 175142)

A társaság fő tevékenységi köre a TEÁOR (03) szerint „3811 Nem veszélyes hulladék gyűjtése”.

További tevékenységi körök a következők:

- Szennyeződés-mentesítés
- Gépjárműjavítás
- Gépjárműalkatrész-kereskedelem
- Hulladék-nagykereskedelem
- Közúti teherszállítás
- Szárazföldi szállítást segítő tevékenység
- Gépjárműkölcsonzés
- Tárolás, raktározás
- Ingatlan bérbeadás, üzemeltetés
- Egyéb szárazföldi jármű kölcsönzése
- Mezőgazdasági gép kölcsönzése
- Villanyszerelés
- Takarítás, tisztítás

- Erdészeti, egyéb erdőgazdálkodási tevékenység
- Növénytermesztési szolgáltatás
- Erdészeti szolgáltatás
- Veszélyes hulladék gyűjtése
- Út, autópálya építése
- Zöldterület-kezelés

Társaságunk alapvetően a város alapellátás körébe tartozó közfeladatokat lát el. Végzi a települési hulladékok gyűjtését, gondoskodik azok elszállításáról, üzemelteti a hulladéklerakó telepet, gondoskodik a közterületek tisztításáról, télen a síkosság-mentesítésről. Emellett foglalkozunk gépjárművek javításával, karbantartásával és, azok kikölcsonnésével, bérbeadásával, illetve közúti tartozékok javítása és kisebb útjavítások is feladataink közé tartoznak.

2008. június 1.-től tulajdonosi döntés eredményeként kibővítettük tevékenységi körünket erdészeti és parkfenntartási tevékenységekkel, így közfeladataink kiegészülnek Dunaújváros parkjainak és erdőterületeinek gondozásával, fenntartásával.

Az önkormányzati, kötelezően ellátandó feladatokat a DVG Dunaújvárosi Vagyonkezelő Zrt. alvállalkozójaként végezzük.

Vevőkörünk elsősorban Dunaújváros és a környező községek lakói, Polgármesteri Hivatalok, Társasházak, Lakásszövetkezetek. Megrendelőink közé tartoznak a gazdálkodó szervezetek, közületek, intézmények és egyéni vállalkozók is.

Közszolgáltatási szerződés keretén belül az alábbi 24 településen végzünk szemétygyűjtési és szállítási tevékenységet:

- | | | |
|--------------------|---------------|------------------|
| • Akasztó, | • Dunavecse, | • Mezőfalva, |
| • Apostag, | • Előszállás, | • Nagyvenyim, |
| • Baracs, | • Ercsi, | • Rácalmás, |
| • Daruszentmiklós, | • Ivánca, | • Ráckeresztúr, |
| • Dunaegyháza, | • Isztimér, | • Tass |
| • Dunaföldvár, | • Kisapostag, | • Kunszentmiklós |
| • Dunatetőtlen, | • Kulcs | |
| • Dunaújváros | • Kunpeszér | |

Ercsi, és Ráckeresztúr településeken, mint a Bio-Pannónia Kft. alvállalkozói veszünk részt a kommunális szemétygyűjtésben.

A térségben megindult fejlődés, a nagyberuházások (Duna-híd, Hankook, M6 autópálya) nagymértékben kihatnak tevékenységeinkre, munkáinkra.

2000. szeptember 1.-től kezeljük a Kisapostagi szemétklerakó telepen kívül a Dunaföldvári szemétklerakó telepet, mely 2003 évben bezárásra került, jelenleg inert hulladéklerakóként üzemel. 2003 évtől Dunaföldváron hulladékudvar létesült, melyet társaságunk üzemeltet.

2004 évtől 25 gyűjtősziget telepítésével – megkezdődött a szervezett szelektív hulladékkezelés Dunaújvárosban, mely, azóta is sikeresen üzemel.

2005 évben elkészült a Dunaújvárosi Hulladékudvar. Így a szelektíven begyűjtött hulladékoknak a válogatása bálázása, hasznosításra való elkészítése a hulladékudvarban történik.

A hulladékudvarba a lakosság a szelektíven gyűjtött hulladékát díjmentesen helyezheti el.

2006 évtől Ercsiben is hulladékudvart üzemeltetünk.

II. A számviteli politikánk főbb vonásai

A számviteli politika kidolgozásánál biztosítottuk a számviteli törvény előírásainak és szabályainak érvényesülését, a társaság feltételeihez és adottságaihoz igazodva.

Számviteli politikánk meghatározza a számviteli törvény szabályaival összhangban a társaság teljes körű adat-számbavételi, adatfeldolgozási rendjét, az értékelési módokat és az elszámolási megoldások teljes körét.

Végső célja olyan számviteli tevékenység kialakítása, a személyi és tárgyi feltételek megteremtésével egyidejűleg, mely biztosítja a megbízható és valós összkép megteremtését.

A társaság könyvvezetése, számviteli politikája folyamatosan érvényesíti a számviteli törvényben meghatározott alapelveket.

Társaságunk az analitikus, és főkönyvi nyilvántartásokat, valamint a főkönyvi és folyószámla-kivonatokat, számítógépen készíti el a Cobra Conto Win komplex ügyviteli programcsomag alkalmazásával.

A könyvvezetés módja: kettős könyvvitel. Költségeink költség-nemenként kerülnek könyvelésre. A könyvelés havi periódusban történik.

A mérleg formája: Vállalkozásunk Éves Beszámolót készít a Számviteli tv. 1. Melléklete szerint előírt „A” változatnak megfelelő tagolásban. Mivel konszolidációs körbe tartozó vállalkozás vagyunk a követelések és kötelezettségek sorokat tovább bontottuk konszolidációba tartozó vállalkozásokkal kapcsolatos követelésekre és kötelezettségekre.

Az eredmény-kimutatás formája: Összköltségeljárásra épülő a Számviteli tv. 2. Melléklete szerinti „A” változat szerint készítjük el eredmény-kimutatásunkat. A mérlegkészítés időpontját 2009. március 31.-i dátummal határoztuk meg. Az eddig lezajló eseményeket folyamatosan figyelemmel kísértük, és a bekövetkező 2008. évre vonatkozó változásokat időbeli elhatárolásként szerepeltettük.

Könyvelési tételeink alapbizonylatokkal, az egyes mérleg sorok leltárakkal kerültek alátámasztásra.

Jelentős hiba meghatározása: Társaságunk az ellenőrzés, az önellenőrzés során megállapított az előző év ill. évek éves beszámolójában elkövetett "jelentősebb" összegű hibának tekinti azokat a hibákat, amelyek kihatása a saját tőkére összességében eléri a helyesbítésre szoruló év mérleg főösszegének 2 %-át.

Lényeges hiba meghatározása: A számviteli elszámolás szempontjából társaságunk "lényeges"-nek minősíti azt a jelentősebb összegű hibát, amelynek a saját tőkére gyakorolt hatása eléri a helyesbítésre szoruló év saját tőkéjének 20 %-át.

III. Értékelési eljárások a mérlegben

A befektetett eszközök értékelése

Társaságunk a mérlegben az immateriális javakat, a tárgyi eszközöket a Számviteli Törvény előírásainak megfelelően beszerzési, illetve előállítási költségeken értékeli, csökkentve az értékcsökkenési leírás értékével.

A beruházásokat szintén beszerzési áron, illetve saját vállalkozásban végzett beruházás esetén, előállítási költségen szerepeltetjük.

➤ **Immateriális javak**

Az immateriális javaknál szellemi termékkel rendelkezik Társaságunk, melynek értékcsökkenését a Számviteli Törvény alapján határoztuk meg.

➤ **Tárgyi eszközök**

A tárgyi eszközök terv szerinti értékcsökkenésének elszámolása a használati idő függvényében bruttó érték alapján lineáris módszerrel történt.

A 100 eFt egyedi beszerzési érték alatti tárgyi eszközöket a használatba vételkor egyösszegű értékcsökkenési leírásként számoltuk el.

A számviteli politika részletesen rögzíti a tárgyi eszközzé minősítést, továbbá azt, hogy a tárgyi eszközök bővítését, vagy új tárgyi eszköz előállítását, felújítását milyen rend szerint kell lebonyolítani. Nem számolunk maradványértékkel, ha az nem jelentős, vagyis a használati idő végén az eszköz várható forgalmi értéke nem éri el az egyévi értékcsökkenés összegét.

Maradványérték képzését az újonnan beszerzett és nagy értékű járművekre határoztunk meg, figyelembe véve a jármű igénybevételét és futási teljesítményét, valamint az elhasználódás mértékét.

A befejezetlen beruházások között a megvásárolt de nem aktivált eszközöket, valamint a Komposztáló tanulmányt tartjuk nyilván.

➤ **Befektetett pénzügyi eszközök**

Azokat tekintjük befektetett eszközöknek, amelyeket a tartós jövedelem elérése céljából, vagy az irányítási, ellenőrzési lehetőség érdekében vásároltunk meg.

A befektetett pénzügyi eszközök értékelési szempontjait a számviteli politika rögzíti.

A Közép-Duna Vidéki Régió Hulladékgazdálkodási Rendszerének megalakulásával társaságunk, mint alapító, tartós részesedéssel rendelkezik benne.

Forgóeszközök értékelése

➤ Készletek

A vásárolt segédanyag készletről negyedévente leltár készül, amely alapján történik az anyagfelhasználás elszámolása.

A készletek közül az üzemanyagok (gázolaj) felhasználáskor kerülnek elszámolásra, átlagos beszerzési áron.

Selejtezés 2008 évben nem volt.

➤ Követelések

Társaságunk a szolgáltatásokból, áruszállításból származó követelésekről analitikus nyilvántartást vezet, melyet számlázott, elfogadott összegben tart nyilván.

Értékvesztés elszámolása: 2008. évben a lejárt, határidőn túli követelésekre az értékvesztést a törvényi előírások betartása mellett csoportosan számoltuk el. 2008. évben csökkent az értékvesztés állománya a 2007 évhez viszonyítva, így visszaírás történt, melyet az egyéb bevételek között számoltunk el.

Külföldi pénzürtékre szóló követelésünk nem volt.

Behajthatatlan követelés

Behajthatatlan követelés értékének megállapítása érdekében a tartozásokat az alábbi szempontok szerint vizsgáltuk meg:

- Az adós ismeretlen helyre távozott.
- Az adós elhalálozott.
- Az önkormányzatok jegyzői által megküldött feljegyzések alapján.
- Felszámolás alatt állt és a felszámolás befejeződött.
- Végrehajtó nyilatkozata szerint sem ingó, sem ingatlan vagyonnal nem rendelkezik.
- Bíróság a céget hivatalból törölte.
- Bíróság a cégbejegyzést hivatalból elutasította.
- Bírósági végzés alapján.

➤ Pénzeszközök

A pénzeszközöket banki és pénztári bizonylatok alapján nominál értéken számoltuk el.

Aktív időbeli elhatárolások

A mérleg fordulónapja előtt keletkezett olyan kiadásokat, amelyek költségként, ráfordításként csak a mérleg fordulónapját követő időszakba számolhatók el, illetve olyan bevételeket, amelyek csak a mérleg fordulónapja után esedékesek, de a mérleggel lezárt időszakra számolandók el aktív időbeli elhatárolásként kell kimutatni.

Saját tőke alakulása

A saját tőke elemeinek elszámolása a Számviteli Törvény előírásai szerint történik.

A lekötött tartalék az eredménytartalékból átvezetett 2009. évi beruházásokra elkülönített forrás.

Kötelezettségek

Társaságunknál hosszú és rövid lejáratú kötelezettségek vannak elszámolva, melyek elszámolása a számviteli politikában leírtak szerint történik.

Külföldi pénzürtékre szóló kötelezettségeinket az MNB 2008. december 31.-i középárfolyamán értékeltük, a törvényi előírásoknak megfelelően.

Jelentős árfolyamvesztésünk volt, melyet a pénzügyi műveletek egyéb ráfordításai között számoltunk el.

Passzív időbeli elhatárolás

Ilyen címen kerül kimutatásra a tárgyévben megjelent, de csak a következő időszakban esedékes árbevétel, illetve a tárgyévet terhelő, de csak ezt követően felmerült költség.

Az aktív és passzív időbeli elhatárolások részletezése a 6. sz. mellékletben található.

Itt kerülnek elszámolásra a kapott támogatások, valamint a vezetők és a dolgozók részére elkülönített prémium, jutalom.

Rendkívüli tételek elkülönítése

A társaság azokat a tételeket minősíti rendkívülinek, amelyek függetlenek a vállalkozási tevékenységtől, a szokásos vállalkozási tevékenységgel nem állnak közvetlen kapcsolatban.

IV. A mérleg egyes tételeihez kapcsolódó kiegészítések

A társaság mérleg főösszege 5,32 %-kal, 45.502 E Ft-tal nőtt a 2007. évhez viszonyítva.

Az egyes mérlegtételekhez kapcsolódva az 1. sz. mellékletben külön részletezzük az immateriális javak, valamint a tárgyi eszközök bruttó és nettó értékének alakulását, valamint az értékcsökkenés adatait.

Tárgyévben az alábbi jelentősebb beruházások, eszközök kerületek aktiválására:

- ✓ Üzemanyagkút,
- ✓ Hídmérleg,
- ✓ T170.40 jármű
- ✓ Carraro traktor
- ✓ Szelektív válogató berendezés,
- ✓ Áramfejlesztő
- ✓ Motorfűrész

2008 évben is vásároltunk hulladékgyűjtő edényeket az alábbiak szerint:

1100 literes	148 db
240 literes	180 db
120 literes	1226 db

Befejezetlen beruházáson a Komposztáló tanulmány költsége, valamint a még üzembe nem helyezett, a parkfenntartási tevékenységhez megvásárolt eszközök szerepelnek.

A környezet védelmét közvetlenül szolgáló tárgyi eszközök értékadatai külön a 16. sz. mellékletben kerülnek bemutatásra.

A környezetvédelmi jelentést, a veszélyes hulladékok nyitó és zárókészletét a 17. sz. melléklet tartalmazza.

A készletek értéke az előző évi adathoz képest jelentősen nőtt. Ennek oka hogy az üzemanyagkútban jelentős készletet tárolunk, illetve síkosság-mentesítési tevékenységünkhöz elegendő anyagkészlettel kell rendelkezünk. (só, fűrészpör, salak).

A **vevőkövetelések** összege az előző évhez képest 59,96 %-kal nőtt.

A kiugró növekedés oka egyrészt az, hogy 1 újabb településsel (Kunszentmiklós) bővült a hulladékkezelési tevékenységünk által ellátandó települések száma, illetve a tevékenységi körünk, kiterjesztése révén az erdészeti és parkfenntartási munkák is jelentős növekedést eredményeztek, valamint az időjárás függvényében a síkosság-mentesítés is közrejátszik.

A kapcsolt vállalkozásokkal szembeni követelések összege viszont a faktorálás hatásaként 36,53 %-kal csökkent..

Az egyéb követeléseket és egyéb kötelezettségeket a 5. Sz. tartalmazza.

Céltartalék-képzés:

- A Törvényi előírások betartásával, a szeméttelep bezárásával, rekultivációjával kapcsolatosan 7.503 E Ft céltartalékot képeztünk.

Az előző években képzett céltartalék összetétele a következő:

Műhely épület felújítására, karbantartására képzett összeg: 21.271 E Ft
 Szeméttelep rekultivációra képzett céltartalék: 9.552 E Ft

A **saját tőke** 1,08 %-kal, 166.928 E Ft-ról 168.732 E Ft-ra nőtt.

Lekötött tartalékon a fejlesztési tartalékként képzett, az adózás előtti eredmény 50%-a szerepel.

A jegyzett tőke összege változatlan.

A mérleg szerinti eredmény 1 804 E Ft.

Társaságunk rövid és hosszú lejáratú **kötelezettségeket** tart nyilván.

A hosszú lejáratú kötelezettségek között lízingszerződésből eredő kötelezettségek, az irodaépület megvásárlásával kapcsolatos hosszúlejáratú, 10 éves beruházási hitel, valamint több kisebb lízing-kötelezettség, illetve kölcsön szerepel.

Minden esetben a kötelezettségek összegét csökkentettük a következő évben esedékes összeggel, melyeket az egyéb rövidlejáratú kötelezettségek közé soroltunk.

A hosszú lejáratú kötelezettségek részletes ismertetését a 7. számú melléklet tartalmazza. A szállítói kötelezettségek teljes összege elismert kötelezettséget tartalmaz.

A rövid lejáratú kötelezettségek kapcsolt vállalkozással szemben, valamint az egyéb rövid lejáratú kötelezettségek 40 000 E Ft osztlék előírást tartalmaznak a tulajdonosok részére az alábbi bontásban:

50,13 % DVG Dunaújvárosi Vagyonkezelő ZRt.:	20 052 E Ft
49,87 % Bio - Pannónia Kft.:	19 948 E Ft

Az **aktív és passzív időbeli elhatárolások** részletezését a 6. sz. melléklet tartalmazza.

V. Az eredmény-kimutatás egyes tételeinek részletezése

A társaság 2008. évi eredményét az alábbi főbb tényezők befolyásolták:

- Az értékesítés nettó árbevétele 1.248.640 E Ft volt. 356.351 E Ft-tal, 39,93 % - kal magasabb az előző évinél.

Árbevételünk jelentős hányada a köztisztasági, a kommunális tevékenység végzéséből és a szelektív hulladék begyűjtéséből és értékesítéséből származik.

Eredményességünket nagyban befolyásolja az időjárás, mivel a köztisztasági tevékenységeket annak függvényében végezzük.

Új településsel (Kunszentmiklós) és új tevékenységekkel (parkfenntartási, erdőkezelési, erdészeti) bővült szolgáltatási tevékenységünk, mely hatással volt árbevételünk növekedésére.

- Az egyéb bevételek, egyéb szolgáltatások, valamint az egyéb ráfordítások részletezése, bemutatása a 2. sz. mellékletben található

Az egyéb bevételek nőttek.

Likviditási problémák miatt nem volt céltartalék felhasználás. (műhely)

A Munkaügyi Alapból a közhasznú munkavállalók foglalkoztatására évek óta kapunk támogatást, mely összege 2008 évben nőtt.

2008. évben tovább csökkent az értékvesztés elszámolása, mely alapján visszairást könyvelhettünk el.

Általánosságban elmondható, hogy minden költségnem jelentős növekedést mutat, melynek oka, hogy 2008. június 1.-től átvettük a parkfenntartási és erdészeti tevékenységeket a DVG Zrt.-től, valamint a részlegekhez tartozó 48 fő munkavállalóval együtt, akiket jogfolytonosan foglalkoztatunk.

- Az igénybevett szolgáltatások részletezését a 3. számú melléklet tartalmazza. Értékük 34.65 %-kal, 83.862 E Ft-tal nőtt. A költségnövekedés oka egyrészt a bérleti díjak emeléséből adódik, illetve 2008 évben is az új eszközök finanszírozása tartós bérlet formájában történt, melynek összegei itt jelennek meg.

Az operatív lízing kötelezettségeket kiemeltük, mivel jelentős részt képviselnek társaságunk költségei között.

Új ágazatainkhoz jelentős eszközigenyt kellett biztosítani.

A karbantartási költségek emelkedése szintén ezen okokból erednek, (áremelkedés) többletgépek, többlet alkatrész felhasználás.

- A személyi jellegű ráfordítások 42,7 %-os növekedése az előbb leírtakból következik. A 2006 évben elnyert Pályázat feltétele, hogy 15 fő csökkent munkaképességű személyt kell foglalkoztatni, illetve az állományi létszámunk nem csökkenhet a pályázat beadásakor meglévő létszám alá. Ezen kötelezettségünk 2009. december 31.-ig tart. A DVG Zrt.-től 48 fő munkavállalót vettünk át jogfolytonosan.

A felsorolt tényezők együttes hatására alakult ki az üzleti tevékenység 97.901 E Ft eredménye.

Pénzügyi műveletek eredménye: -45.332 E Ft, mely negatív eredmény a fizetendő kamatokból, és a beruházási hitelünk jelentős (16 millió Ft) árfolyamveszteségéből adódik.

Rendkívüli eredmény: + 685 E Ft.

Mindezek figyelembe vételével társaságunk **2008. évi adózás előtti eredményeként 53.254 E Ft** –ot realizált.

A társasági adóról szóló többszörösen módosított 1996. évi LXXXI. Törvény szerint figyelembe vett adóalap korrekciós tényezők elszámolása után, valamint a különadó korrekciójával társaságunk adófizetési kötelezettsége 2008 évben **11.450 E Ft**.

A társasági adóalapot csökkentő és növelő tételek részletezése:

Megnevezés	2 008	
	Csökkentő	Növelő
Céltartalék	0	7 503
Écse (adó/Szt)	47 325	50 609
Terven felüli Écse		1 334
Fejlesztési tartalék (50%)	26 627	-
Behajthatalan köv. (jogerős)	3 052	6 138
Behajthatalan köv.re befolyt	626	-
Adóellenőrzés	-	230
Bírság		1 496
Adott támogatás	275	275
Árfolyamelszámolása miatt	1 733	16 982
Összesen:	79 638	84 567

Eredmény levezetése:

Adózás előtti eredmény	53 254
Adóalap	58 183
Adó 16 %	9 309
Különadó 4 %	2 141
Adófizetés összesen:	11 450
Adózott eredmény	41 804

Különadó levezetése:

	2 008	
Megnevezés	Csökkentő	Növelő
Adott -kapott támogatás	-	275
Adóalap	53 529	
Különadó 4 %	2 141	

Az adófizetési kötelezettség teljesítése után a társaság adózott eredménye: 41.804 E Ft.

A tulajdonosok részére 40.000 millió Ft osztalék kifizetését állítottuk be.

VI. Tájékoztató jellegű kiegészítések

Az eredménytartalék terhére 26.627 E Ft lekötött tartalékot képeztünk. A Társasági adó Tv adta lehetőség, hogy az adózás előtti eredmény 50%-a erejéig képezhető lekötött tartalék beruházási célra. A képzett összeg adóalap csökkentő tétel.

A Sajat tőke összegét nem befolyásolja, csak a társasági adóalapot csökkenti.

A vagyoni pénzügyi és jövedelmezőségi helyzet alakulását, a 9. 10. 11. sz. mellékletekben lévő gazdasági mutatószámok és grafikonok tükrözik.

Az Árbevétel és személyi költség alakulását a 12. sz. melléklet mutatja be.

Az eszközök és források összetétel-változását a 13. sz. melléklet tartalmazza.

Az éves beszámoló eredmény-kimutatása az árbevétel %-ában a 14. sz. mellékletben található.

A kiegészítő melléklet része a cash – flow kimutatás, melyet a 15. sz. melléklet tartalmaz.

Foglalkoztatással összefüggő adatok

A társaságnál a munkavállalók átlagos statisztikai létszáma, bérköltsége, a 4. sz. mellékletben található.

A DVG Zrt.től 48 fő munkavállalót jogfolytonos szerződéssel átvettünk, az általuk végzett feladatokkal együtt.

2008 évben a dolgozók részére az alábbi adómentesen adható juttatásokat biztosítottuk:

- Minden dolgozó részére Egészségpénztári hozzájárulást fizetünk, mely az alapbér 5 %-a,
- Minden dolgozó részére Nyugdíjpénztári hozzájárulást fizetünk, szintén az alapbér 5 %-ának erejéig.
- Iskolakezdési támogatást a maximális értékben juttatunk dolgozóinknak,
- Az étkezési jegynél az adható maximális utalványt biztosítottuk.
- Igény szerint a jutalom terhére a dolgozók igényelhettek üdülési csekket.

2008 évben is foglalkoztattunk közhasznú munkavállalókat, átlagosan 7-10 főt.

Társaságunk 2008 évi átlagos statisztikai létszáma: 179,76 fő

2007 évben az átlagos statisztikai létszám 131,78 fő volt. A létszámnövekedés 36,41 %.

Mellékletek

1. Immateriális javak és tárgyi eszközök alakulása
2. Egyéb bevételek, egyéb szolgáltatások, egyéb ráfordítások
3. Igénybevett szolgáltatások
4. Bér és létszámadatok
5. Egyéb követelése, egyéb kötelezettségek
6. Időbeli elhatárolások
7. Hosszú lejáratú kötelezettségek
8. Értékvesztés elszámolása
9. Kimutatás a vagyoni helyzetről
10. Kimutatás a pénzügyi helyzetről
11. A jövedelmezőség alakulása
12. Az árbevétel-személyi költség kapcsolata
13. Eszközök és források összetétel változása
14. Éves Beszámoló eredménykimutatás az árbevétel %-ában
15. Cash-Flow
16. A környezet védelmét közvetlenül szolgáló tárgyi eszközök állományváltozása
17. Környezetvédelmi jelentés

IMMATERIÁLIS JAVAK ALAKULÁSA
2008. december 31.

Adatok: ezer Ft -ban

Megnevezés	Vagyoni értékű jogok	Szellemi termékek	Üzleti vagy cégérték	Immateriális javakra adott előlegek	Immateriális javak értékhelyesbítése	Összesen
BRUTTÓ ÉRTÉK						
Nyitó érték	120	3 472				3 592
Növekedés		285				285
Csökkenés						0
Átsorolás						0
Záró érték	120	3 757	0	0	0	3 877
ÉRTÉKCSÖKKENÉS						
Nyitó érték	120	3 467				3 587
Növekedés		174				174
Csökkenés						0
Átsorolás						0
Tárgyévi értékcsökkenés	0	0	0	0	0	0
terv szerinti						0
terven felüli						0
Záró érték	120	3 641	0	0	0	3 761
NETTÓ ÉRTÉK						
Nyitó érték	0	5	0	0	0	5
Záró érték	0	116	0	0	0	116

TÁRGYI ESZKÖZÖK ALAKULÁSA
2008. december 31.

Adatok: ezer Ft -ban

Megnevezés	Ingyen és a kapcsolódó vagyoni értékű jogok	Műszaki berendezések, gépek, járművek	Egyéb berendezések, felszerelések, járművek	Beruházások, felújítások	Tárgyi eszközök értékhelyesbítése	Összesen
BRUTTÓ ÉRTÉK						
Nyitó érték	627 626	317 443	47 897	11 663		1 004 629
Növekedés	6 791	49 110	1 288	3 050	488	60 727
Csökkenés	1 334	275		9 813		11 422
Átsorolás						0
Záró érték	633 083	366 278	49 185	4 900	488	1 053 934
ÉRTÉKCSÖKKENÉS						
Nyitó érték	29 406	267 787	45 919			343 112
Növekedés	9 411	39 504	1 520			50 435
Csökkenés		275				275
Átsorolás						0
Tárgyévi értékcsökkenés	0	0	0	0	0	0
terv szerinti						0
terven felüli						0
Záró érték	38 817	307 016	47 439	0	0	393 272
NETTÓ ÉRTÉK						
Nyitó érték	598 220	49 656	1 978	11 663	0	661 517
Záró érték	594 266	59 262	1 746	4 900	488	660 662

**Egyéb bevételek, egyéb szolgáltatások, egyéb ráfordítások
részletezése
2008. december 31.**

Adatok: ezer Ft -ban

MEGNEVEZÉS	Előző év	Tárgy év
Tárgyi eszköz értékesítés	526	335
Káresemények bevétele	70	1 784
Kapott késedelmi kamat kötbér	245	729
Behajthatatlan követelésre befolyt összeg	691	626
Értékvesztés visszairása	1 345	263
Céltartalék felhasználás		
Kapott támogatás	8 569	11 302
Adóellenőrzés miatti bevétel		
Egyéb	2 447	3 844
Egyéb bevétel összesen:	13 893	18 883
Hatósági díjak	1 363	2 471
Illetékek	0	448
Bankköltség	5 324	6 786
Pénzügyi szolgáltatás díjai	1 863	6 438
Biztosítási díjak	6 542	6 609
Egyéb szolgáltatások összesen:	15 092	22 752
Terven felüli écs		1 334
Bírság, kötbér, késedelmi kamat	1 234	2 143
Adóellenőrzés miatti egyéb ráf.		
Értékvesztés		
Adott támogatás	615	275
Céltartalék képzés	5 975	7 503
Adó jellegű ráfordítások	21 885	26 500
Egyéb ráfordítások	3 924	7 048
Egyéb ráfordítások összesen:	33 633	44 803

**Igénybevett szolgáltatások
részletezése**

2008. december 31.

Adatok: ezer Ft -ban

MEGNEVEZÉS	Előző év	Tárgy év
Szállítási költség	3 529	4 387
Bérleti díjak	71 477	92 514
Lizing díjak	29 881	63 135
Karbantartási költségek	22 168	44 188
Hirdetési díjak	5 608	6 285
Szakértői díjak	550	166
Könyvvizsgálói díj	1 410	1 615
Számítástechnikai szolgáltatások	5 427	6 973
Jogi képviselő	841	1 787
Egészségügyi szolgáltatás	1 658	2 299
Utazási és kiküldetési költségek	206	305
Posta telefon díjak	19 554	23 976
Egyéb igénybevett szolgáltatások	39 993	38 290
Oktatás Továbbképzés	392	270
Hírlap, folyóirat	847	880
Köztisztasági díj	694	1 251
Gazdasági ügyv.szolg.	22 140	19 495
Rendészet	15 603	18 024
Igénybevett szolgáltatások összesen:	241 978	325 840

**TELJES MUNKAIDŐBEN FOGLALKOZTATOTT
MUNKAVÁLLALÓK ADATAI**

2008. december 31.

Adatok: ezer Ft -ban

Megnevezés	Átlagos Létszám Fő	Kifizetett Bruttó bér	Bruttó Átlagbér	
			Eves	Havi
Fizikai munkát végzők	150,87	206 402	1 368	114
Szellemi foglalkozásúak	28,89	109 023	3 774	314
Allományon kívüli+ FB		3 160		
összesen	179,76	318 585		

**Egyéb követelések, egyéb kötelezettségek
részletezése
2008. december 31.**

Adatok: ezer Ft -ban

MEGNEVEZÉS	Előző év	Tárgy év
APEH Társasági adó	8 202	2 551
APEH Táppénz hozzájárulás	396	325
APEH Birság, önellenőrzés		
Kölcsön	1 865	1 853
Egyéb előleg	4 053	133
Különadó		973
Innovációs járulék		
Környezetterhelés		
Egyéb elszámolások	382	289
Egyéb követelések	14 898	6 124
APEH Személyi jövedelem adó	9 635	12 918
APEH Általános Forgalmi Adó	11 637	38 782
APEH Egészségbiztosítási Alap	7 916	6 672
APEH Nyugdíjbiztosítási Alap	15 833	22 414
APEH Start kártya		16
APEH Munkaadói járulék	1 085	1 488
APEH Munkavállalói járulék	374	556
APEH Táppénz hozzájárulás		
APEH Egészségügyi hozzájárulás	277	395
APEH Szakképzési hozzájárulás	515	2 300
APEH Birság, önellenőrzés	76	412
Iparűzési adó	45	3 244
Jövedelem elszámolás	12 462	19 468
Magánnyugdíjpénztár	648	932
Lizing díj	22 334	7 642
Innovációs járulék	1 040	1 794
Egyéb kötelezettségek	2 058	2 142
Egyéb kötelezettségek	85 935	121 175

**Időbeli elhatárolások
részletezése**

2008. december 31.

Adatok: ezer Ft -ban

MEGNEVEZÉS	Előző év	Tárgy év
Kapott támogatás	290	446
Előfizetési díjak	271	344
Egyéb időbeli elhatárolás	3 898	9 499
Bérleti díj	111	177
Aktív időbeli elhatárolás	4 570	10 466
Szállítói számlák	5 205	20 056
Prémium, jutalom	21 717	43 994
Bérletek	2 654	
Kapott támogatás	26 736	26 473
Passzív időbeli elhatárolás	56 312	90 523

Hosszú lejáratú kötelezettségek
részletezése
2008. december 31.

Lízing									
S.sz.	Finanszírozó	Szerződés-szám	Célja/Eszköz	Kezdet	Összege	Lejárata	Törl. Ütem	törl. (változó)	Tartozás
1.	K&H Lízing Rt	0583NYL03	M313C gumikerékes kotrógép	2003.12.20	27 565 363	2008.12.20	havi	632 007	0
2.	K&H Lízing Rt	2004000089-HH	Mercedes ATEGO 1823 UNIKON	2004.04.01	18 000 000	2008.03.04	havi	334 583	0
3.	K&H Lízing Rt	2004000088-HH	Mercedes Actros UNIPORM F20	2004.04.01	32 000 000	2008.03.04	havi	594 818	0
4.	Merkantil Car Rt.	CTNC05/007	EDÉNYZET OTTO Hungária Kft-től (400 db 120 J, 80 db 240 J, 15 db	2005.10.11	2 979 493	2009.10.10	havi	35 529	467 534
5.	Merkantil Car Rt.	CTNC05/008	EDÉNYZET ETC Kft-től (7 db DM, 7 db ARK 20, 2 db ARK 15 kont	2005.10.11	9 341 636	2009.10.10	havi	111 394	1 465 837
6.	DaimlerChrysler Services Credit Rt.	HCHF-12442	Mercedes Vito 115 CDI tgk.	2005.07.18	4 165 000	2009.07.17	havi	82 508	687 529
7.	DaimlerChrysler Services Credit Rt.	HCHF-12441	Mercedes Vito 115 CDI szgk.	2005.07.18	6 657 000	2009.07.17	havi	131 874	1 098 888
8.	Merkantil Car Rt.	CTNC06/0003	Hulladékgyűjtő edények	2006.05.19	14 341 200	2010.05.26	havi	180 431	4 046 394
9.	Lombard Rt.	HIT1435306	Hyundai teherautó	2006.04.21	4 358 400	2010.04.05	havi	76 086	1 732 238
10.	Lombard Rt.	PLB1892008	Traktor	2008.12.11	11 910 000	2013.12.05	havi	141 663	10 719 000
Hitel									
1.	Eerste Bank Hungary Rt.	ONK-0051/2004	Beruházási hitel	2004.08.03	500 000 000	2014.08.30	havi	3 623 500	352 922 516
2.	Eerste Bank Hungary Rt.	ONK-0215/2005	Üzemanyagkút hitel	2007.01.10	10 000 000	2012.01.10	n.év	769 230	3 076 930
3.	Eerste Bank Hungary Rt.	ONK-0214/2005	Folyószámla hitel	2005.11.08	20 000 000	2006.11.07	-	-	-
4.	Eerste Bank Hungary Rt.	ONK-0147/2006	776/3 hrsz ingatlan	2007.11.08	11 000 000	2012.11.08	n.év	550 000	8 250 000
Tarvos pénlet									
1.	Budapest Lízing	EO1D06/000290	3 db gép JZY-387, JZY-388, JZY-390	2007.01.10	117 364 092	2011.12.10	havi	2 248 653	
2.	Budapest Lízing	EO1D07/000188	Uniporm felépítmény IVECO	2007.07.17	28 500 000	2012.07.10	havi	557 374	
3.	Lombard Lízing	Ber0052306	Személygépkocsi	2006.12.05	2 880 000	2010.12.05	havi	93 046	
4.	Budapest Lízing	EO1D08/000669	5 db jármű	2008.05.20	198 012 667	2013.04.20	havi	3 300 230	
5.	Budapest Lízing	EO1D08/001100	Ferrari fűnyíró 2 db	2008.07.20	17 210 000	2013.06.10	havi	357 626	
6.	Budapest Lízing	EO1D08/001105	Konténeres gj.	2008.07.20	9 300 000	2013.06.20	havi	157 827	

Értékvesztés elszámolás részletezése

2008. december 31.

Községek			
<i>intervallum</i>	<i>Egyenleg</i>	<i>Értékvesztés</i>	<i>%</i>
91-120 nap	695 860	13 917	2,00%
121-360 nap	7 833 923	391 696	5,00%
361-720 nap felett	3 806 633	951 658	25,00%
720 nap felett	4 485 418	1 121 355	25,00%
Összesen:	16 821 834	2 478 626	

Dunaújváros			
<i>intervallum</i>	<i>Egyenleg</i>	<i>Értékvesztés</i>	<i>%</i>
91-120 nap	5 120 830	102 417	2,00%
121-360 nap	17 290 541	864 527	5,00%
361-720 nap felett	6 211 556	1 552 889	25,00%
720 nap felett	5 055 746	1 263 937	25,00%
Összesen:	33 678 673	3 783 769	

Vegyes			
<i>intervallum</i>	<i>Egyenleg</i>	<i>Értékvesztés</i>	<i>%</i>
91-120 nap	4 490 650	89 813	2,00%
121-360 nap	15 453 794	772 690	5,00%
361-720 nap felett	1 171 388	292 847	25,00%
720 nap felett	1 942 732	485 683	25,00%
Összesen:	23 058 564	1 641 033	

Összesen értékvesztés:	7 903 428
-------------------------------	------------------

2007.12.-31-ig elszámolt:	8 166 414
----------------------------------	------------------

2008.12.31.-én elszámolandó:	-262 986
-------------------------------------	-----------------

Kimutatás a vagyoni helyzetről

Mutatók	2006	2007	2008	Ideális érték lenne
Tőkeerősség	17%	20%	23%	30% fölött
Kötelezettségek részaránya	71%	70%	62%	70% alatt
Befektetett eszközök fedezete	84%	80%	80%	100% közeli, v. afölötti
Saját tőke növekedésének mértéke	49%	34%	70%	-
Tőkemultiplikátor	6	5	4	-

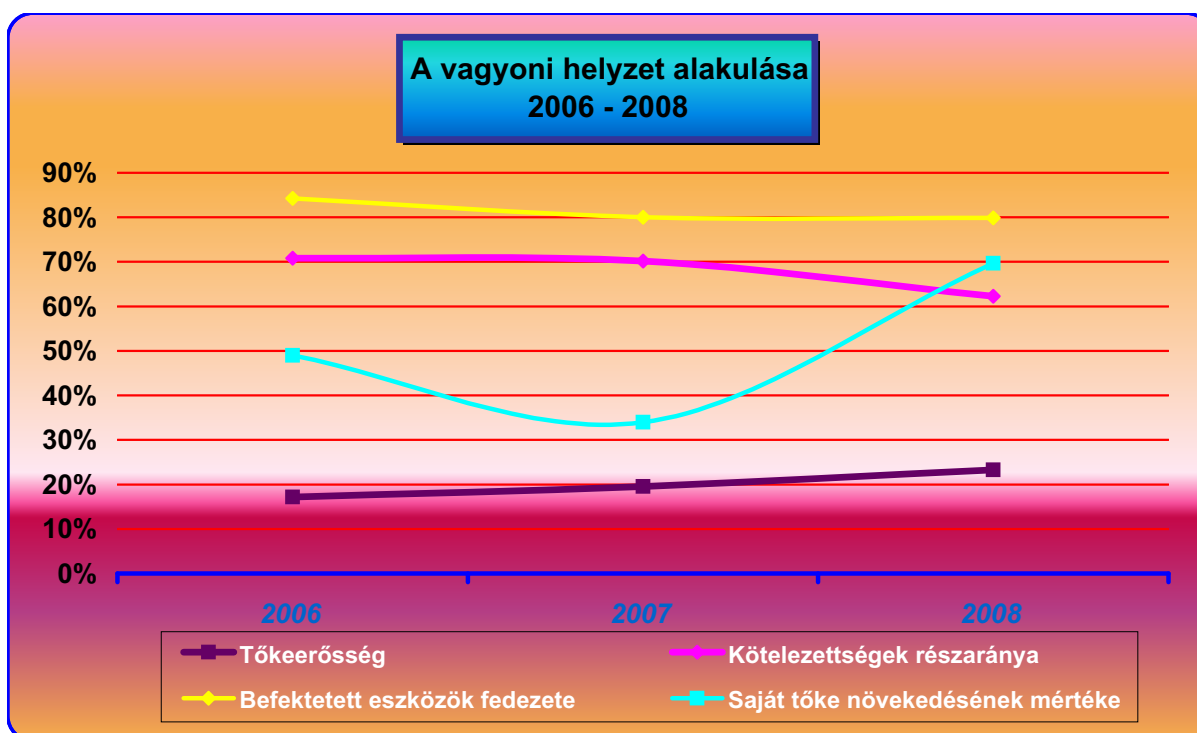
$$\text{Tőkeerősség} = \frac{\text{Saját tőke}}{\text{Források összesen}} \times 100$$

$$\text{Kötelezettségek részaránya} = \frac{\text{Kötelezettségek}}{\text{Források összesen}} \times 100$$

$$\text{Befektetett eszközök fedezete} = \frac{\text{Saját tőke} + \text{Hosszú lejáratú köt.}}{\text{Befektetett eszközök}} \times 100$$

$$\text{Saját tőke növekedésének mértéke} = \frac{\text{Mérleg szerinti eredmény}}{\text{Jegyzett tőke}} \times 100$$

$$\text{Tőkemultiplikátor} = \frac{\text{Eszközök összesen}}{\text{Saját tőke}}$$



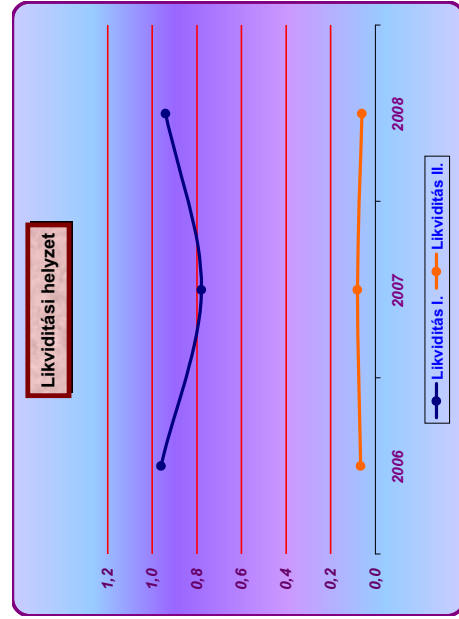
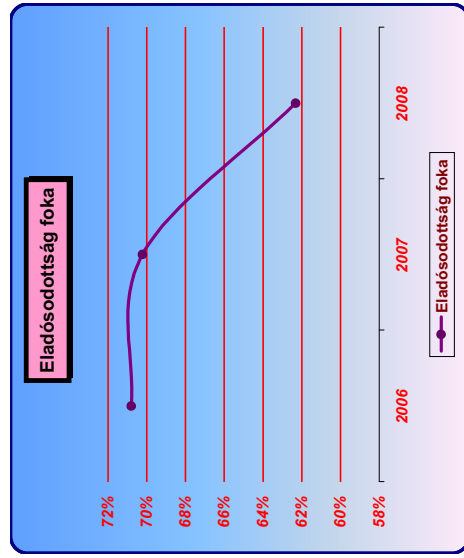
Kimutatás a pénzügyi helyzetről

mutatók	2006	2007	2008	Ideális érték lenne
Eladósodottság foka	71%	70%	62%	60-65% alatt
Likviditás I.	1,0	0,8	0,9	1,3-2 között
Likviditás II.	0,1	0,1	0,1	-

Likviditás II. = $\frac{\text{Pénzeszközök}}{\text{Rövid lej. kötelezettségek}}$

Eladósodottság foka = $\frac{\text{Kötelezettségek}}{\text{Eszközök összesen}} \times 100$

Likviditás I. = $\frac{\text{Forgóeszközök}}{\text{Rövid lej. kötelezettségek}}$



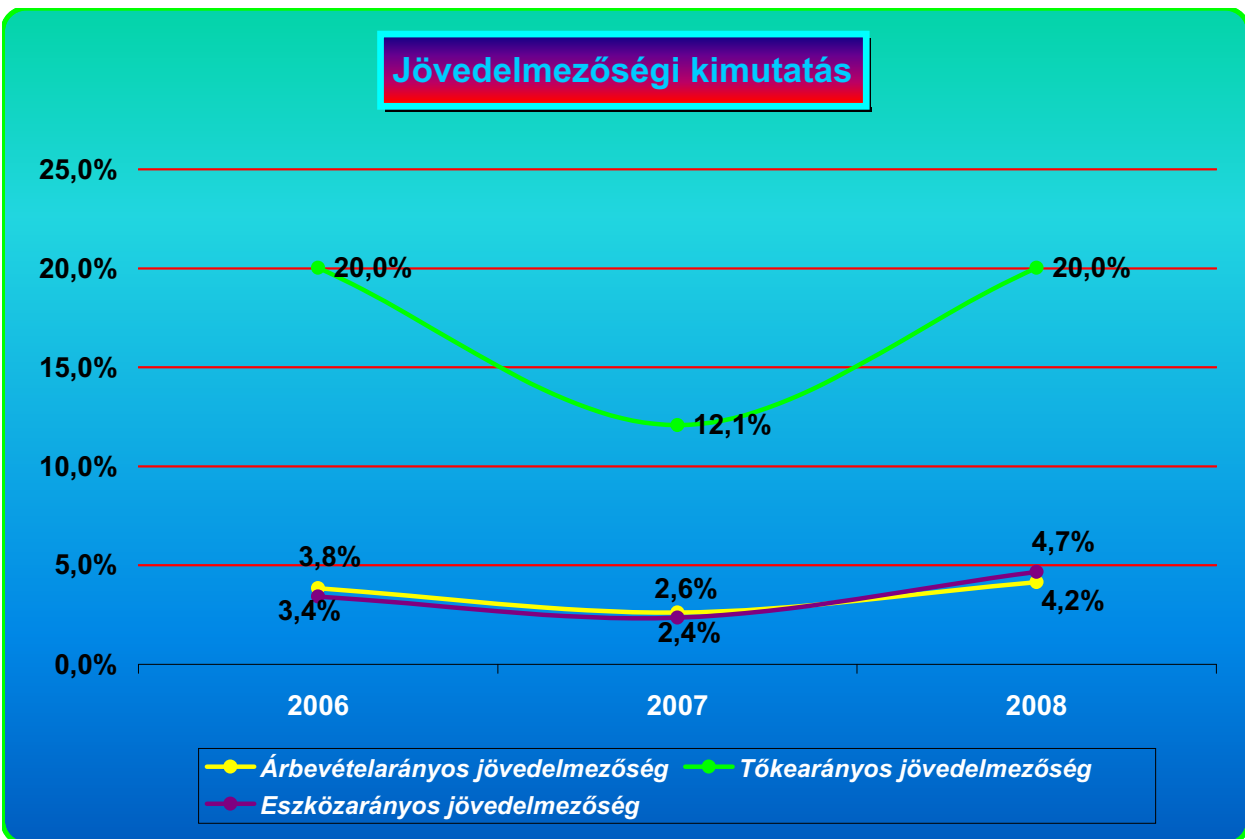
A jövedelmezőség alakulása

Mutatók	2006	2007	2008
Árbevételarányos jövedelmezőség	3,8%	2,6%	4,2%
Tőkearányos jövedelmezőség	20,0%	12,1%	20,0%
Eszközarányos jövedelmezőség	3,4%	2,4%	4,7%

$$\text{Árbevételarányos jövedelmezőség} = \frac{\text{Szokásos vállalkozási eredmény}}{\text{Értékesítés nettó árbevétele + egyéb bevétel + pü-i műv-k bevétele}} \times 100$$

$$\text{Tőkearányos jövedelmezőség} = \frac{\text{Mérleg szerinti eredmény}}{\text{Saját tőke}} \times 100$$

$$\text{Eszközarányos jövedelmezőség} = \frac{\text{Adózott eredmény}}{\text{Eszközök összesen}} \times 100$$

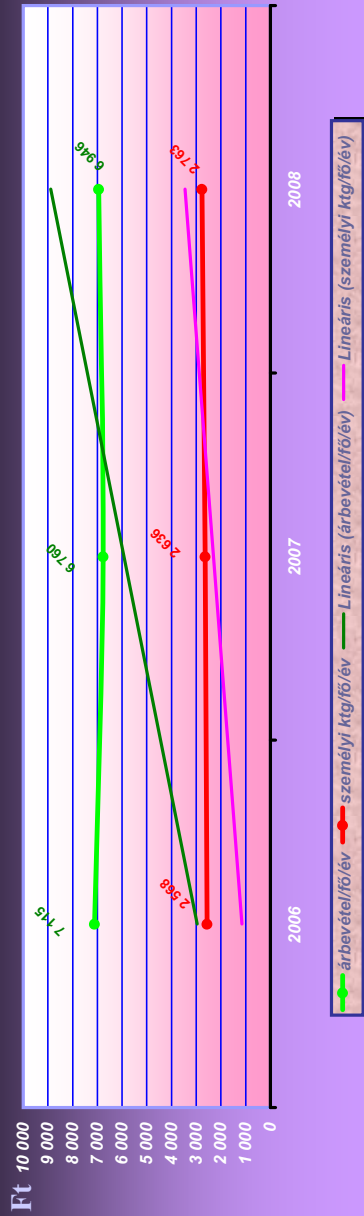


Az árbevétel-személyi költség kapcsolata

Adatok Ft-ban	átlagos létszám/év	árbevétel/év	árbevétel/fő/év
2006	112	796 918	7 115
2007	132	892 289	6 760
2008	180	1 248 640	6 946

Adatok Ft-ban	átlagos létszám/év	személyi ktg/év	személyi ktg/fő/év
2006	112	287 601	2 568
2007	132	347 957	2 636
2008	180	496 722	2 763

Az 1 főre eső éves árbevétel ill. személyi költség alakulása



Eszközök és források összetétel változása

2008. december 31.

Adatok %-ban

sorszám	A tétel megnevezése	Előző év	Tárgyév	Index
1.	Befektetett eszközök	77,65%	73,63%	94,83%
2.	Immateriális javak	0,00%	0,01%	2202,66%
3.	Tárgyi eszközök	77,45%	73,44%	94,82%
4.	Befektetett pénzügyi eszközök	0,20%	0,18%	92,23%
5.	Forgóeszközök	21,82%	25,20%	115,52%
6.	Készletek	0,62%	1,23%	198,55%
7.	Követelések	18,97%	22,42%	118,18%
8.	Értékpapírok	0,00%	0,00%	
9.	Pénzeszközök	2,23%	1,55%	69,83%
10.	Aktív időbeli elhatárolások	0,54%	1,16%	217,43%
11.	Eszközök összesen	100,00%	100,00%	100,00%
12.	Saját tőke	19,54%	23,20%	118,72%
13.	Jegyzett tőke	7,02%	6,67%	94,94%
14.	Jegyzett, de még be nem fizetett tőke (-)	0,00%	0,00%	
15.	Tőketartalék	0,00%	0,00%	
16.	Eredménytartalék	9,44%	8,93%	94,54%
17.	Lekötött tartalék	0,72%	2,96%	413,75%
18.	Értékelési tartalék	0,00%	0,00%	
19.	Mérleg szerinti eredmény	2,36%	4,65%	196,76%
20.	Céltartalékok	3,66%	4,30%	117,76%
21.	Kötelezettségek	70,21%	62,43%	88,92%
22.	Hátrasorolt kötelezettségek	0,00%	0,00%	
23.	Hosszú lejáratú kötelezettségek	42,29%	35,35%	83,59%
24.	Hosszú lejáratra kapott kölcsönök	27,92%	27,08%	97,00%
25.	Passzív időbeli elhatárolások	6,59%	10,06%	152,62%
26.	Források összesen	100,00%	100,00%	100,00%

Éves Beszámoló eredménykimutatás az árbevétel %-ában

2008. december 31.

Adatok %-ban

Tétel	A tétel megnevezése	Előző év	Módosítás	Targyév
01.	Belföldi értékesítés nettó árbevétele	100,00%	100,00%	100,00%
02.	Exportértékesítés nettó árbevétele			
I.	Értékesítés nettó árbevétele (01+02)	100,00%	100,00%	100,00%
03.	Saját termelésű készletek állományváltozása			
04.	Saját előállítású eszközök aktivált értéke			
II.	Aktivált saját teljesítmények értéke (±03+04)			
III.	Egyéb bevételek	1,56%		1,51%
	Ebből: visszaírt értékvesztés	0,15%		0,02%
05.	Anyagköltség	16,12%		17,03%
06.	Igénybe vett szolgáltatások értéke	27,12%		26,10%
07.	Egyéb szolgáltatások értéke	1,69%		1,82%
08.	Eladott áruk beszerzési értéke	0,23%		0,81%
09.	Eladott (közvetített) szolgáltatások értéke	1,66%		0,49%
IV.	Anyagjellegű ráfordítások (05+06+07+08+09)	46,81%		46,25%
10.	Béreköltség	24,77%		25,51%
11.	Személyi jellegű egyéb kifizetések	5,22%		5,05%
12.	Bérbírlékok	9,01%		9,21%
V.	Személyi jellegű ráfordítások (10+11+12)	39,00%		39,78%
VI.	Értékcsökkenési leírás	6,27%		4,05%
VII.	Egyéb ráfordítások	3,77%		3,59%
	Ebből: értékvesztés			0,11%
A.	Üzleti tevékenység eredménye (I±II+III- IV- V- VI- VII)	5,71%	100,00%	7,84%
13.	Kapott (járó) osztalék és részesedés			
14.	Részesedések értékesítésének árfolyamnyeresége			
15.	Befektetett pénzügyi eszközök kamatai, árfolyamnyeresége			0,01%
16.	Egyéb kapott (járó) kamatok és kamatjellegű bevételek	0,04%		0,02%
17.	Pénzügyi műveletek egyéb bevételei	0,19%		
VIII.	Pénzügyi műveletek bevételei (13+14+15+16+17)	0,23%		0,03%
18.	Befektetett pénzügyi eszközök árfolyamvesztése			
19.	Fizetendő kamatok és kamatjellegű ráfordítások	3,20%		2,09%
20.	Részesedések, értékpapírok, bankbetétek értékvesztése			
21.	Pénzügyi műveletek egyéb ráfordításai	0,09%		1,57%
IX.	Pénzügyi műveletek ráfordításai (18+19±20+21)	3,28%		3,66%
B.	Pénzügyi műveletek eredménye (VIII- IX)	-3,05%		-3,63%
C.	Szokásos vállalkozási eredmény (±A±B)	2,66%	100,00%	4,21%
X.	Rendkívüli bevételek	0,08%		0,05%
XI.	Rendkívüli ráfordítások			
D.	Rendkívüli eredmény (X-XI)	0,08%		0,05%
E.	Adózás előtti eredmény (±C±D)	2,74%	100,00%	4,26%
XII.	Adófizetési kötelezettség	0,48%		0,92%
F.	Adózott eredmény (±E-XII)	2,26%	100,00%	3,35%
22.	Eredménytartalék igénybevétele osztalékra, részesedésre			
23.	Jóváhagyott osztalék, részesedés			
G.	Mérleg szerinti eredmény (±F+22-23)	2,26%	100,00%	3,35%

Cash-Flow

2008. december 31.

Adatok: ezer Ft -ban

		Előző év	Tárgyév
I. Szokásos tevékenységből származó pénzeszköz változás		112 727	89 618
(Működési cash flow, 1.-13. sorok)			
1. Adózás előtti eredmény	+	24 441	53 254
2. Elszámolt amortizáció	+	55 915	50 609
3. Elszámolt értékvesztés	+		
4. Céltartalék képzés és felhasználás különbözete	+	5 975	7 503
5. Befektetett eszközök értékesítésének eredménye	+	526	335
6. Szállítói kötelezettség változása	+	3 551	-20 602
7. Egyéb rövid lejáratú kötelezettség változása	+	18 181	76 443
8. Passzív időbeli elhatárolás változása	+	-21 603	34 211
9. Vevő követelés változása	+	2 800	-68 900
10. Forgóeszközök (vevő és pénzeszköz nélkül) változás	+	4 083	23 474
11. Aktív időbeli elhatárolás változás	+	18	-5 896
12. Fizetett adó (nyereség után)	--	4 269	11 450
13. Fizetett osztalék, részesedés	--	0	40 000
II. Befektetési tevékenységből származó pénzeszközváltozás		-31 736	-49 817
(14. - 16. sorok)			
14. Befektetett eszközök beszerzése	--	31 736	49 817
15. Befektetett eszközök eladása	+		
16. Kapott osztalék, részesedés	+		
III. Pénzügyi műveletekből származó pénzeszköz változás		-51 179	-54 192
(17. - 27. sorok)			
17. Részvénykibocsátás bevétele (tőkebevonás)	+		
18. Kötvénykibocsátás bevétele	+		
19. Hitelfelvétel és kölcsön felvétele	+	21 000	12 450
20. Hosszú lejáratú kölcsönök bankbetétek beváltása megszüntetése	+		
21. Véglegesen kapott pénzeszközök	+	9 251	11 987
22. Részvénybevonás tőke kivonás (tőkeleszállítás)	-		
23. Kötvények visszafizetés	-		
24. Hiteltörlesztés, -visszafizetés	-	80 815	78 354
25. Hosszú lejáratra nyújtott kölcsönök bankbetétek elhelyezése	-		
26. Véglegesen átadott pénzeszközök	-	615	275
27. Alapítókcal szembeni és egyéb hosszú lejáratú kötelezettség változás	+		
IV. Pénzeszközök változása (I.+ II. + III. sorok)		6 703	-5 028

**A környezet védelmét közvetlenül szolgáló tárgyi eszközök
állományváltozása**

2008. december 31.

Sorszám	Megnevezés	Ft
1.	Nyitó bruttó érték	229 602 257
2.	Bruttó növekedés	30 719 254
3.	Bruttó csökkenés	275 200
4.	Záró bruttó	260 046 311
5.	Nyitó értékcsökkenés	207 482 058
6.	Écs növekedés	38 948 173
7.	Écs csökkenés	275 200
8.	Záró écs	246 705 431
9.	Nettó érték	13 340 880

KÖRNYEZETVÉDELMI JELENTÉS

1.) A Dunanett Kft. hulladékgazdálkodási tevékenységei

- kommunális szeméthyűjtés-, szállítás 22 településen
- szelektív hulladékgyűjtés három településen
- kommunális hulladéklerakó üzemeltetése
- hulladékkezelés: - kommunális hulladékok ártalmatlanítása talajra történő lerakással
- szelektív hulladékok előkezelése tömörítéssel, bálázással
- fő tevékenységeket kiszolgáló tevékenységek (gépjárműjavítás, karbantartások) során keletkező saját veszélyes hulladékok gyűjtése, és átadása belföldi átvevőnek

2.) 2008. évben a hulladékgazdálkodás során keletkezett, és kezelt hulladékok összetétele és mennyiségei

2.1. Települési hulladékok készletnövekedése

Társaságunk üzemelteti a Kisapostagon lévő Dunaújvárosi Regionális hulladéklerakó telepet. (Kisapostag, 03/27 hrsz.)

A hulladéklerakón kizárólag csak települési nem veszélyes hulladékok helyezhetőek el. A hulladékok kezelése talajra történő lerakással történik, végleges ártalmatlanítás céljából.

Az egységes környezethasználati engedély száma: 44697-3/2005, mód.: 26995/06, 66380/2007, 45172/2008

A lerakón elhelyezett hulladékok összetétele és mennyisége az alábbiak szerint alakult 2008. évben:

A hulladéklerakó területéről hulladékok kiszállítása nem történik, így mennyiségi csökkenés nincs.

A lerakó telep 2008. január 1-én induló szabad kapacitása 2 042em³ volt.

EWC kód	hulladék	m3	kg
01 04 09	hulladék homok	8.0	6 224
03 03 07	hullámpapír és kartonrost szuszpenzió készítésénél mechanikai úton elválasztott maradványok	24 792.0	7 436 682
04 02 09	társított anyagokból származó hulladékok	5.5	2 200
04 02 21	feldolgozatlan textilszál hulladékok	1 988.0	787 537
04 02 22	feldolgozott textilszál hulladékok	484.0	147 220
15 01 05	vegyes összetételű kompozit csomagolási hulladékok	2 035.5	420 200
15 01 06	egyéb kevert csomagolási hulladék	3 737.0	1 162 340
17 01 01	beton	573.4	638 080
17 01 02	tégla	107.0	128 400
17 01 07	beton, tégl, cserép és kerámia frakció vagy azok keveréke	955.0	954 700
17 02 01	fa	300.8	128 281

EWC kód	hulladék	m3	kg
17 02 02	üveg	119.5	89 069
17 02 03	műanyag	79.4	55 430
17 05 04	föld és kövek	19 495.0	15 390 600
17 09 04	kevert építkezési és bontási hulladék	4 867.1	5 773 590
19 08 01	rácsszemét	300	247 500
19 08 02	homokfogóból származó iszap	133	109 725
19 08 05	szv.tiszt.-ból származó iszap	5 070	4 182 750
19 08 12	ipari szennyvíz kezeléséből származó iszap	60	35 820
20 02 01	biológiailag lebomló hulladék	3 604	679 940
20 02 02	talaj és kövek	88	50 160
20 02 03	egyéb biológiailag lebonthatatlan	33	19 950
20 03 01	települési hulladék	240 409	38 615 483
20 03 02	piacokon keletkező hulladék	1 028.1	205 620
20 03 03	úttisztításból származó hulladék	2 354.5	1 342 067
20 03 07	lom	10 966.75	2 236 175
200399	közelebbről nem meghatározott lakossági hulladék	5.0	5 000
összesen		323 599	80 850 743

2008. december 31-én a záró készlet és egyben a 2009. január 1.-én induló szabad kapacitás: 1718 em³, mely 343 600 t kommunális jellegű hulladékmennyiségre becsülhető.

A táblázatban szereplő, építési törmelék mennyiségéből 2 615 700 kg (2 187,35 m³) hulladékot a lerakón használatos földutak járhatósága érdekében tereprendezésre használtuk fel, a föld és kövek mennyiségéből 14 908 800 kg (18 636 m³) hulladékot pedig a hulladékok takarására használtunk fel.

2.2. Szelektíven gyűjtött hulladékok nyitó és záró készlete

A Dunanett Kft. három településen végzi a szelektív hulladékok gyűjtését.

Dunaújvárosban 25 db szelektív hulladék gyűjtősziget és 1 db hulladékudvar biztosítja a lakosság számára a hulladékok szelektív gyűjtését.

Dunaföldváron 10 db szelektív hulladék gyűjtősziget biztosítja a lakosság számára a hulladékok szelektív gyűjtését.

Ercsiben 9 db szelektív hulladék gyűjtősziget 1 db hulladékudvar biztosítja a lakosság számára a hulladékok szelektív gyűjtését.

A szelektív hulladékok gyűjtési és kezelési engedélyének száma: 53578/2008

A begyűjtött és értékesített szelektív hulladékok mennyisége 2008. évben az alábbiak szerint alakult:

Begyűjtés helye/származás	Papír	Műanyag	Fém	Üveg
	Bruttó kg (kiválogatás előtti mennyiség)			
Dunaújváros szelektív szigetek/lakosság	194 875	81 644	9 825	91 000
Dunaújvárosi hulladékudvar /lakosság	316 502	1 167	109	898

Dunaújvárosi hulladékudvar /egyéb termelői	161 306	22 219	0	2 440
Dunaföldvár gyűjtő szigetek / lakosság	36 875	8 769	-	23 600
Ercsi gyűjtő szigetek / lakosság	49 875	9 250	1 440	9 600
Ercsi hulladékudvar / lakosság	3 390	3 630	-	
Bio-Pannónia Kft. gyűjtő szigetek / lakosság	43 560	76 575	12 000	95 500
Isztimér gyűjtő sziget / lakosság	250	250	-	
Kunszentmiklós gyűjtő sziget / lakosság	-	2 937	-	4 000
Mezőfalva lakosság (1 db gyűjtőedényzet)	-	-	-	3 600
Összesen	806 633	206 441	23 374	230 638

A szelektíven gyűjtött hulladékok készletcsökkenése:

EWC kód	Hulladék	Nyitókészlet kg	Készletnövekedés kg	Csökkenés kg	Zárókészlet kg
150101	papír	2 295	806 633 (-56 375 kg szemét)	663 674	88 879
150102	műanyag	1 152	206 441 (-43 956 kg szemét)	148 990	14 647
150107	üveg	8 100	230 638	229 610	9 128
150107	fém	1 168	23 374 (-4 653 kg szemét)	16 650	3 239
	Összesen:	12 715	1 267 086 (-104 984 kg szemét)	1 058 924	115 893

A Dunanett Kft. elektronikai hulladék gyűjtési akciót szervezett mely során az alábbi mennyiségek kerültek begyűjtésre:

Település	Mennyiség (kg)
Dunaújváros	18 220
Dunaföldvár	3 620
Ercsi	480
összesen	22 320

A szelektíven gyűjtött hulladékokat engedéllyel rendelkező hulladék-előkezelőknek, hulladékhasznosítóknak adtuk át.

2.3. Veszélyes hulladékok nyitó és zárókészlete

A társaság gépjármű-javítási, karbantartási tevékenysége során keletkezik veszélyes hulladék, melyet külön erre a célra létesített üzemi gyűjtőhelyen gyűjti és adja át szállítási, illetve hulladékkezelési engedéllyel rendelkező társaságnak a vonatkozó jogszabályokban előírtak betartásával.

EWC kód	Hulladék megnevezése	Nyitókészlet kg	Készlet növekedés kg	Csökkenés kg	Zárókészlet kg
13 02 05	Fáradt olaj	30	606	616	20
15 01 10	Veszélyes anyagokkal szennyezett csomagolási hulladékok	18	546	564	0
15 01 11	szórópalackok	0	6	6	0
150202	Veszélyes anyagokkal szennyezett abszorbensek (olajos rongy, törülköző)	0	90	90	0
150202	Veszélyes anyagokkal szennyezett abszorbensek (Olajos homok, perlit)	20	1546	1566	0
16 01 07	Olajszűrők	2	106	108	0
16 06 01	Ólom akkumulátorok	0	836	836	0
16 06 02	Szárazelemek	0	22	22	0
20 01 21	Fénycsövek	0	14	14	0
06 01 01	Kénsav	0	200	200	0
14 06 03	Egyéb oldószerek	0	130	130	0
12 01 09	Halogénmentes hűtő-kenő emulziók és oldatok	0	130	130	0
	összesen	70	4232	4282	20

A hulladékokat engedéllyel rendelkező LOACKER Hulladékhasznosító Kft.-nek és a DESIGN KFT. -nek adtuk át.

2.4. Egyéb, nem veszélyes hulladékok keletkezése

A társaság hulladékgazdálkodási tevékenysége során keletkeztek nem veszélyes, hulladékok, melyek mennyiségei az alábbiak szerint alakultak:

EWC kód	Hulladék megnevezése	Nyitókészlet kg	Készlet növekedés kg	Csökkenés kg	Zárókészlet kg
17 01 01	Beton	0	25 200	25 200	0
17 05 04	Föld és kövek	0	26 400	26 400	0
17 05 04	Föld és kövek (Erdészeti részleg)	0	64 000	64 000	0
17 09 04	Kevert építkezési és bontási hulladék	0	6 000	6 000	0
20 02 01	Biológiailag lebomló hulladék (Parkfenntartási munkák során)	0	260 800	260 800	0

EWC kód	Hulladék megnevezése	Nyitókészlet kg	Készlet növekedés kg	Csökkenés kg	Zárókészlet kg
20 02 01	Biológiailag lebomló hulladék (Úttisztítás során keletkező)	0	3400	3400	0
20 02 01	Biológiailag lebomló hulladék	0	5 800	5 800	0
20 03 01	Szelektív hulladékok válogatása során keletkezett települési hulladék	0	104 984	104 984	0
20 03 01	Parkfenntartási munkák során keletkező egyéb települési hulladék	0	10 030	10 030	0
20 03 01	Erdészeti tevékenység során keletkező egyéb települési hulladék	0	15 810	15 810	0
összesen		0	522 424	522 424	0

A fenti hulladékok a Kisapostagi hulladéklerakón lerakással ártalmatlanításra kerültek.

A 313/2005. (XII.25.) Korm. rendelettel módosított, a hulladékokkal kapcsolatos nyilvántartási és adatszolgáltatási kötelezettségekről szóló 164/2003. (X.18.) Korm. rendeletnek megfelelően a hulladékok keletkezéséről, gyűjtéséről, és kezeléséről a Kft, nyilvántartást vezet és az éves *Hulladékokkal kapcsolatos adatszolgáltatásnak* az illetékes környezetvédelmi hatóságnak eleget tett.

Dunaújváros, 2009. április 03.